








AllPlan Initiation

 Durée	5 jours - 35 heures
 Niveau	Initiation
 Public	Architectes, dessinateurs Projeteurs ou toute souhaitant concevoir des plans en 2D et 3d au travers du logiciel de CAO Allplan
 Pré-requis	Connaissance de base en informatique. Quelques notions en CAO (Conception Assistée par Ordinateur) sont un plus
 Objectifs pédagogiques de la formation	Comprendre la méthodologie de conception sous Allplan Créer, modifier, imprimer et échanger en PDF des plans 2d Comprendre les techniques de production de plans 3d sous Allplan
 Moyens d'évaluation mis en oeuvre	Une évaluation des acquis sera réalisée suite au suivi de ce stage. Les résultats seront remis aux stagiaires suite à leur correction par le formateur.
 Modalités et pédagogie	Questionnaire d'évaluation en amont et en fin de formation - Programme entièrement personnalisé avec des cas pratiques et études de cas, Quizz - Support Stagiaire - Attestation de fin de stage.

PARIS

LYON

MARSEILLE

NICE

MONTPELLIER

STRASBOURG

LILLE

NANTES

TOULOUSE

Programme

Présentation et mise en route du logiciel Allplan

- ▶ Démarrage du logiciel et à création de documents
- ▶ Découverte de l'interface de base d'Allplan
- ▶ Apprentissage des langages de l'interface : calque, macro, portfolio...
- ▶ Paramétrage du logiciel
- ▶ Utilisation des différents repères : échelle, point delta, point global...

Gestion du système 3D

- ▶ Connaissances des notions fondamentales de la 3D.
- ▶ Aptitude à utiliser l'assistant.
- ▶ Réalisation des structures de bâtiment.
- ▶ Création de surfaces.
- ▶ Création des éléments de bâtiments (escalier, poutres, murs...)

Conception et modification de plan

- ▶ Apprendre la notion de plan de référence.
- ▶ Création et modification des barres, des écritures et des tableaux.
- ▶ Mise en place manuelle ou automatique des côtes.
- ▶ Réalisation et paramétrage de tracé

Impression, importation et exportation des fichiers

- ▶ Apprendre à imprimer un plan
- ▶ Importation et exportation des données.
- ▶ Enregistrement des fichiers au format PDF

Evaluation des connaissances acquises



KOUROS FORMATION, une marque GRAPHIK CHANNEL

Sarl au capital de 20.000€ enregistrée sous le numéro de Siret : 492 486 121 00022

Numéro de déclaration : 11 75 41 542 75

11 rue Jouye Rouve - 75020 Paris • 01.83.56.08.28 • info@kouros.fr • www.kouros.fr