







Créer votre site web avec Bootstrap 3

 Durée	14 heures - 2 jours
 Niveau	Découverte
 Public	Toute personne souhaitant mettre en œuvre le framework Bootstrap 3 pour faciliter la conception de sites Web Responsive
 Pré-requis	Avoir des connaissances en HTML, CSS et JavaScript
 Objectifs pédagogiques de la formation	Concevoir des sites web responsives grâce au framework CSS Bootstrap Designer une page web simple à l'aide de Bootstrap Designer une page web complexe à l'aide de Bootstrap et des plugins JQuery Configurer le framework Bootstrap
 Moyens d'évaluation mis en œuvre	Une évaluation des acquis sera réalisée suite au suivi de ce stage. Les résultats seront remis aux stagiaires suite à leur correction par le formateur.

PARIS

LYON

MARSEILLE

NICE

MONTPELLIER

STRASBOURG

LILLE

NANTES

TOULOUSE

Programme

Installer Bootstrap

- ▶ Présentation du framework Bootstrap
- ▶ Structure de fichiers du framework Bootstrap
- ▶ Installation locale ou via CDN
- ▶ CSS avec Bootstrap
- ▶ JavaScript avec Bootstrap

Mise en page avec les grilles Bootstrap

- ▶ Principe de la grille CSS fluide et Responsive Web Design
- ▶ Manipulation des lignes et colonnes

CSS avec Bootstrap

- ▶ Classes prédéfinies
- ▶ Typographie
- ▶ Images
- ▶ Boutons
- ▶ Écraser les styles prédéfinis

Menus de navigation

- ▶ Menu de navigation classique
- ▶ Menu de navigation fixe
- ▶ Menu de navigation mobile
- ▶ Fil d'ariane

Tableaux et formulaires

- ▶ Création d'un tableau avec Bootstrap
- ▶ Création d'un formulaire avec Bootstrap

Effets JavaScript

- ▶ Menus déroulant
- ▶ Onglets
- ▶ Accordéons
- ▶ Carrousel

Evaluation des connaissances acquises

**KOUROS FORMATION, une marque GRAPHIK CHANNEL**

Sarl au capital de 20.000€ enregistrée sous le numéro de Siret : 492 486 121 00022

Numéro de déclaration : 11 75 41 542 75

11 rue Jouye Rouve - 75020 Paris • 01.83.56.08.28 • info@kouros.fr • www.kouros.fr